



Firma

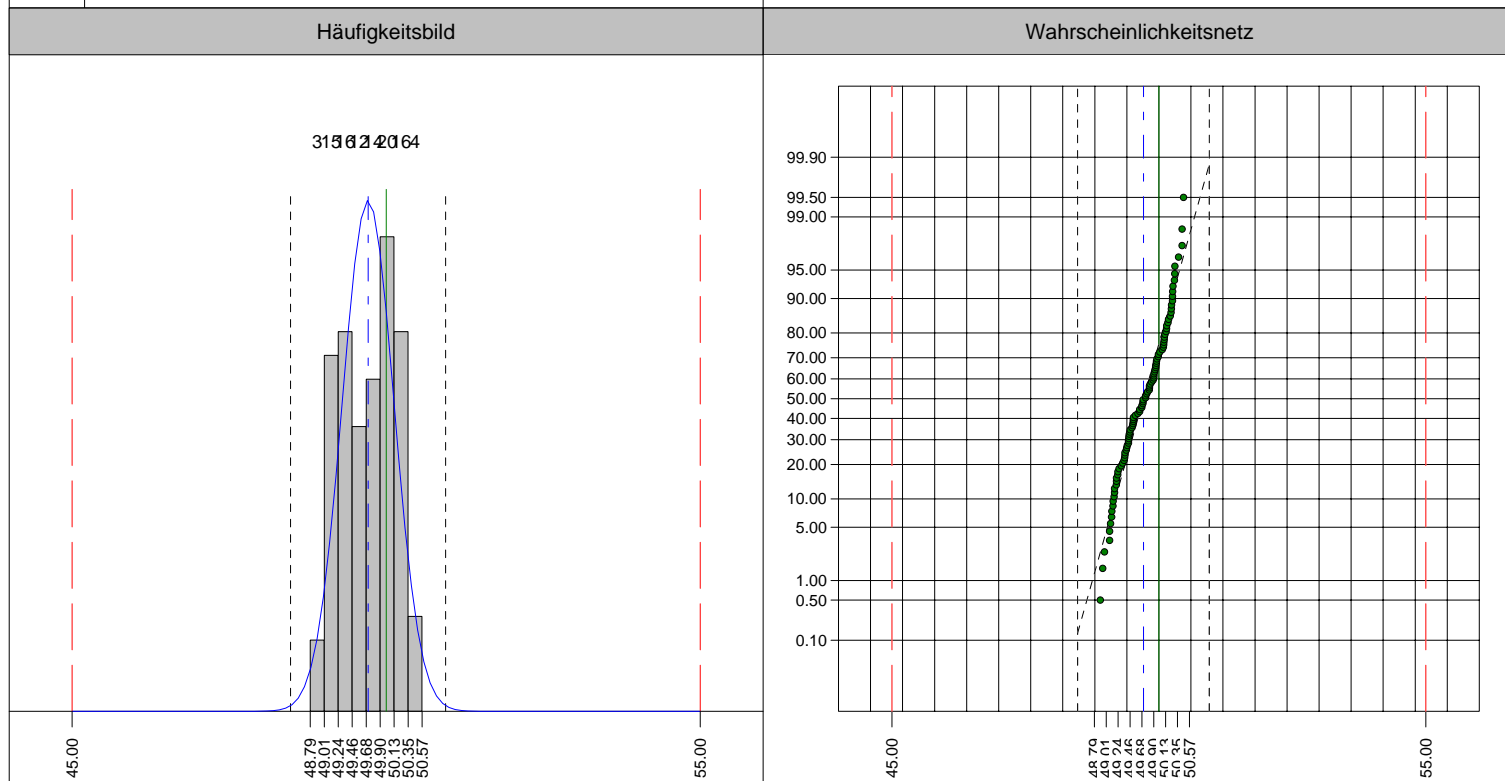
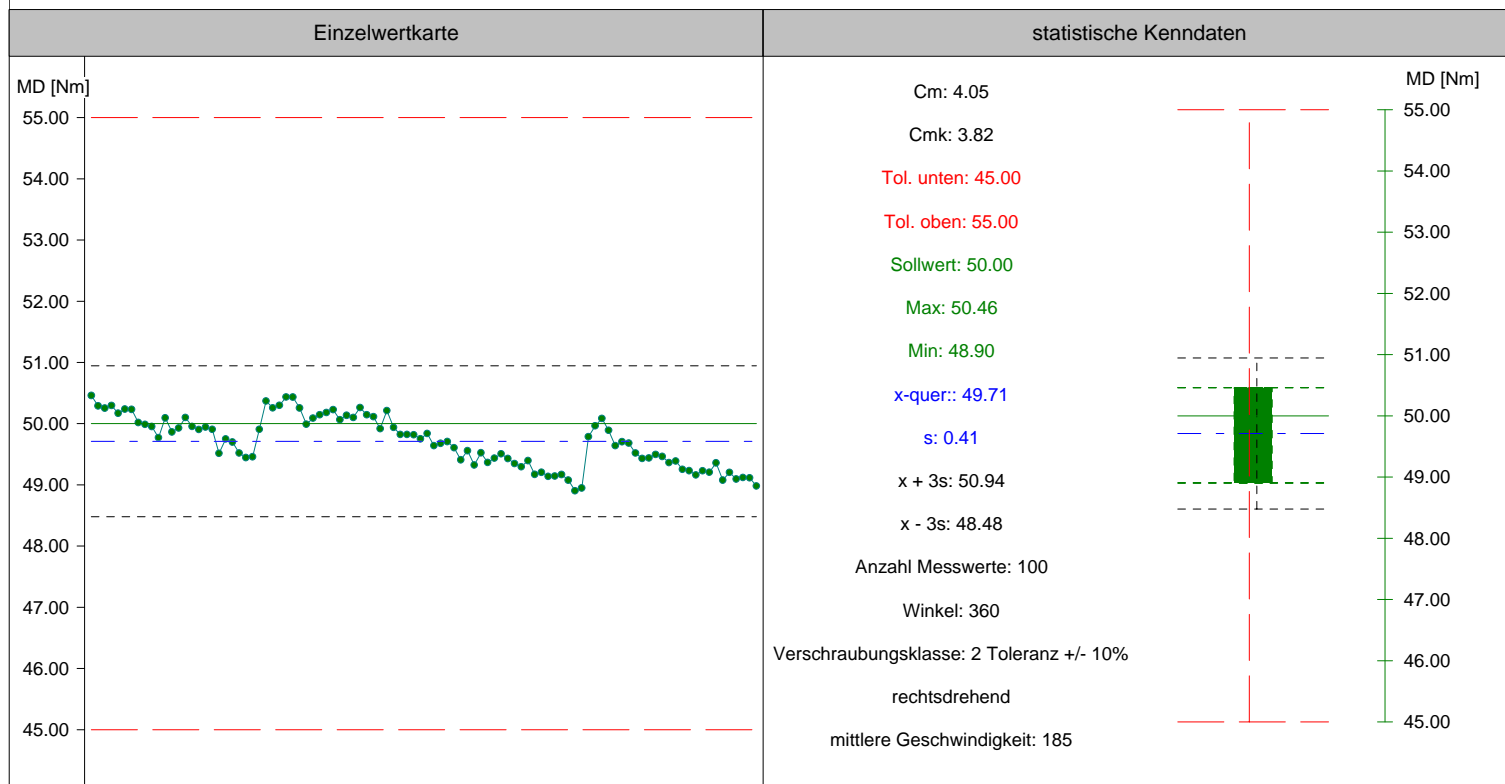
Sanwald

02.07.2013 14:41:42

MtB/EMG3

249

Seite 1/1



Einzelwerte:	01. 50.46	02. 50.29	03. 50.25	04. 50.30	05. 50.17	06. 50.24	07. 50.23	08. 50.02	09. 49.99	10. 49.95
	11. 49.77	12. 50.09	13. 49.86	14. 49.93	15. 50.10	16. 49.95	17. 49.90	18. 49.94	19. 49.91	20. 49.52
	21. 49.75	22. 49.70	23. 49.52	24. 49.45	25. 49.46	26. 49.91	27. 50.37	28. 50.26	29. 50.30	30. 50.43
	31. 50.43	32. 50.26	33. 49.99	34. 50.09	35. 50.15	36. 50.18	37. 50.23	38. 50.06	39. 50.14	40. 50.10
	41. 50.26	42. 50.14	43. 50.11	44. 49.92	45. 50.21	46. 49.94	47. 49.82	48. 49.82	49. 49.82	50. 49.75
	51. 49.84	52. 49.64	53. 49.68	54. 49.71	55. 49.61	56. 49.41	57. 49.56	58. 49.32	59. 49.52	60. 49.37
	61. 49.44	62. 49.51	63. 49.43	64. 49.35	65. 49.30	66. 49.40	67. 49.17	68. 49.21	69. 49.14	70. 49.14
	71. 49.17	72. 49.08	73. 48.90	74. 48.95	75. 49.79	76. 49.96	77. 50.08	78. 49.89	79. 49.64	80. 49.70
	81. 49.68	82. 49.52	83. 49.43	84. 49.44	85. 49.50	86. 49.46	87. 49.36	88. 49.39	89. 49.25	90. 49.23
	91. 49.16	92. 49.23	93. 49.21	94. 49.36	95. 49.08	96. 49.20	97. 49.09	98. 49.12	99. 49.11	100. 48.98

- LI 306 000 009 - 0.00-50.00 Nm - 0.00 -3 602 D94 605 -Bosch -Schrauber (allg.)

MFU vom 02.07.2013 auf BLM3860 (3860SK.055 -) Zelle/Kanal 3

Einheit: MD [Nm]Anzahl Messwerte: Mittelwert (x-quer): 49.71Standardabweichung: 0.41 Cm: 4.05

Cmk: 3.82 i. O.

Normalverteilung

Toleranz

Sollwert

Mittelwert (x-quer):

6s (x ± 3 s)

Kurvengrafik

Drehm.

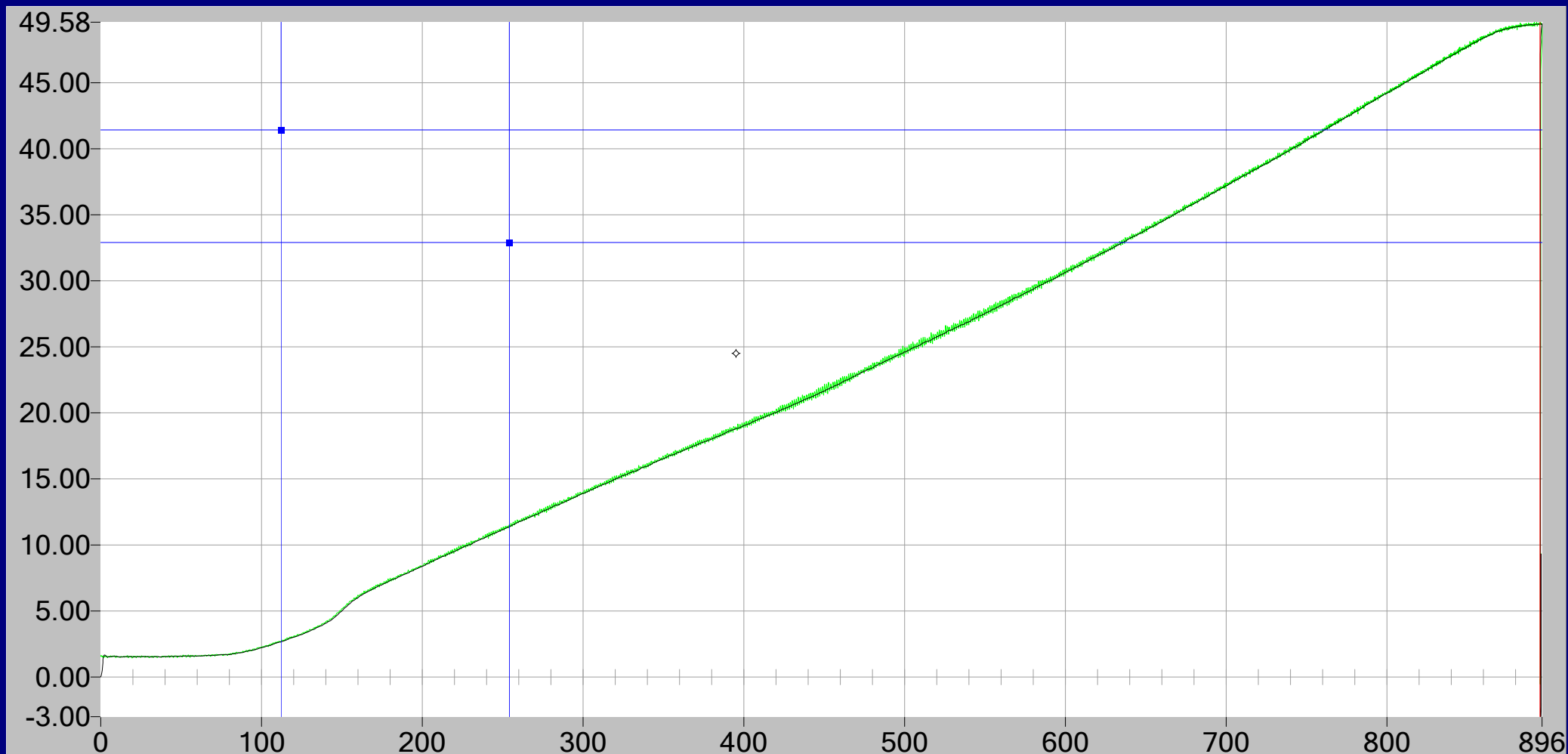
49.46

Winkel

389

Freq.

4000



Grenzfreq. 300 Hz

°: 395.135, Nm: 24.51

Drehm.-Zeit



Drehm.-Winkel

Zoom

Restore

Laden

Speichern

Filter

Drucken

Ende

Kurvengrafik

Drehm.

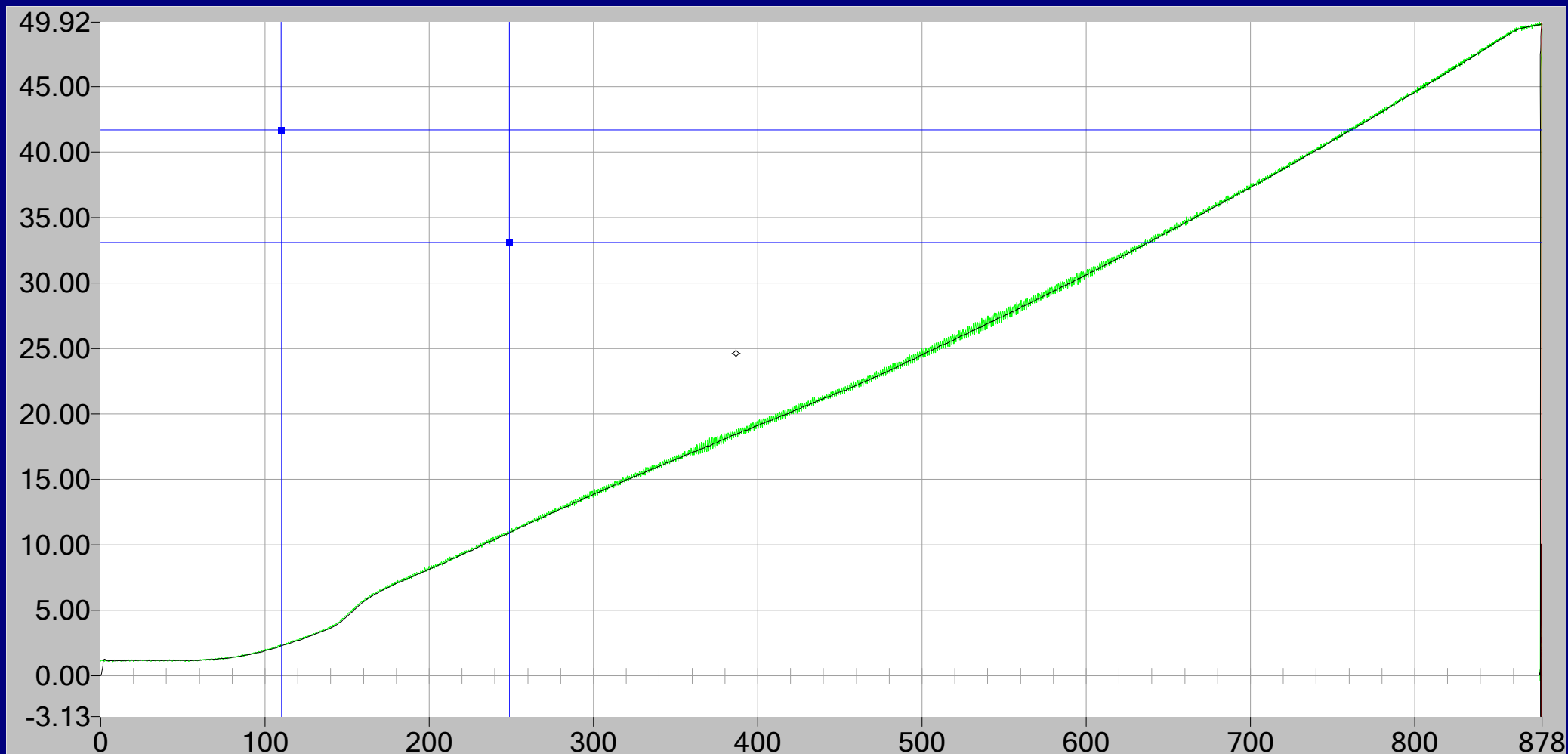
49.79

Winkel

369

Freq.

4000



Grenzfreq. 300 Hz

°: 386.761, Nm: 24.63

Drehm.-Zeit



Drehm.-Winkel

Zoom

Restore

Laden

Speichern

Filter

Drucken

Ende